



Informação

APETRO | setembro 2018

INFORMAÇÃO Nº 77

**EVOLUÇÃO MERCADO PRODUTOS PETROLÍFEROS
– PMVP BUTANO (GARRAFAS) E PROPANO
(GRANEL)**

2º Trimestre de 2018

Introdução

Em complemento da análise da evolução do mercado dos combustíveis rodoviários no 2º trimestre de 2018, (Informação nº 76), apresentamos a estrutura dos preços médios de venda ao público do Butano Garrafas e do Propano a Granel no 2º trimestre de 2018, no trimestre anterior e no trimestre homólogo.

Estrutura de Preços

A análise da Figura 1 mostra que comparando com o trimestre anterior, houve uma descida do PMVP do Butano em garrafas de 4,9 c/kg (-2,6%), e comparando com o trimestre homólogo houve uma subida do preço em 6,4 c/kg, ou seja, 3,6%.

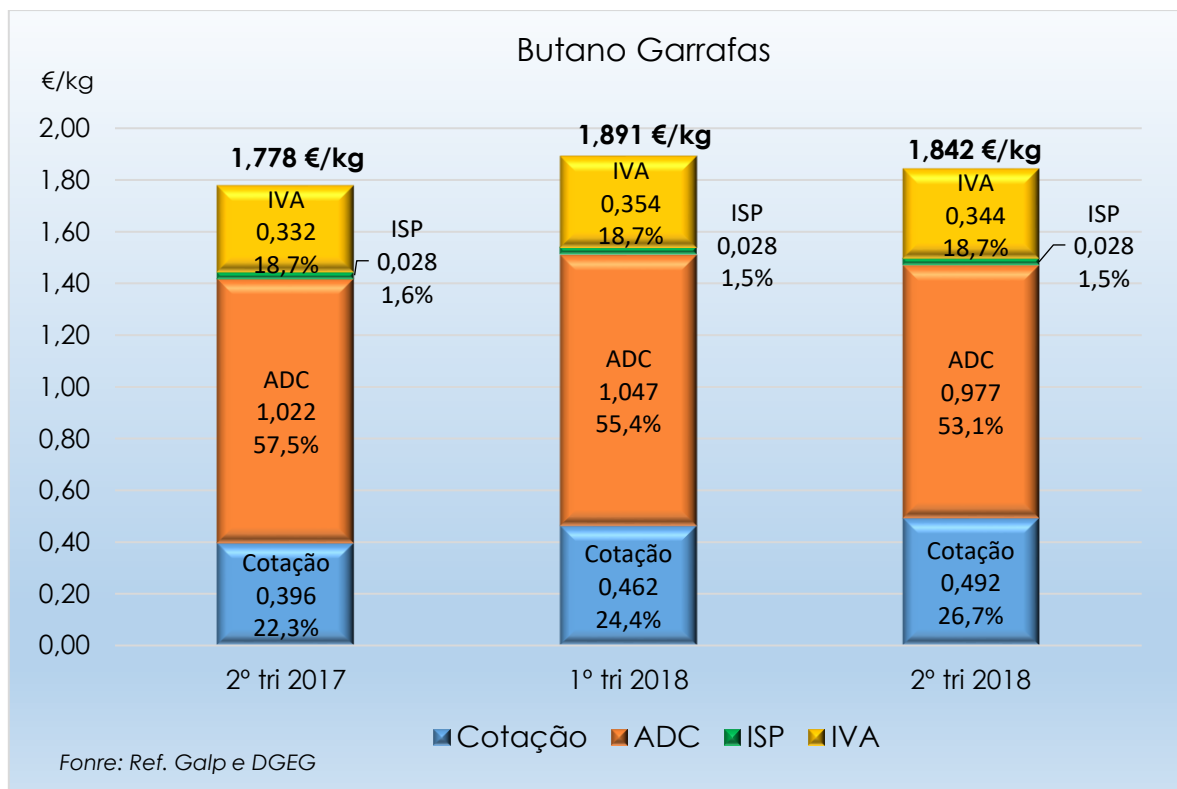


Figura 1 - Estrutura do PMVP do Butano em garrafas.

Ao observar a Figura 2 que mostra a variação dos diferentes componentes do PMVP do Butano em garrafas, conclui-se que o principal fator para a descida do PMVP no 2º trimestre de 2018, em relação ao trimestre anterior, foi a descida dos

custos de ADC (-7,0 c/kg), que foi parcialmente absorvida pela subida da cotação (3,0 c/kg). O ISP manteve-se igual e o IVA desceu 0,9 c/kg, derivado da descida do PMVP no segundo trimestre do ano.

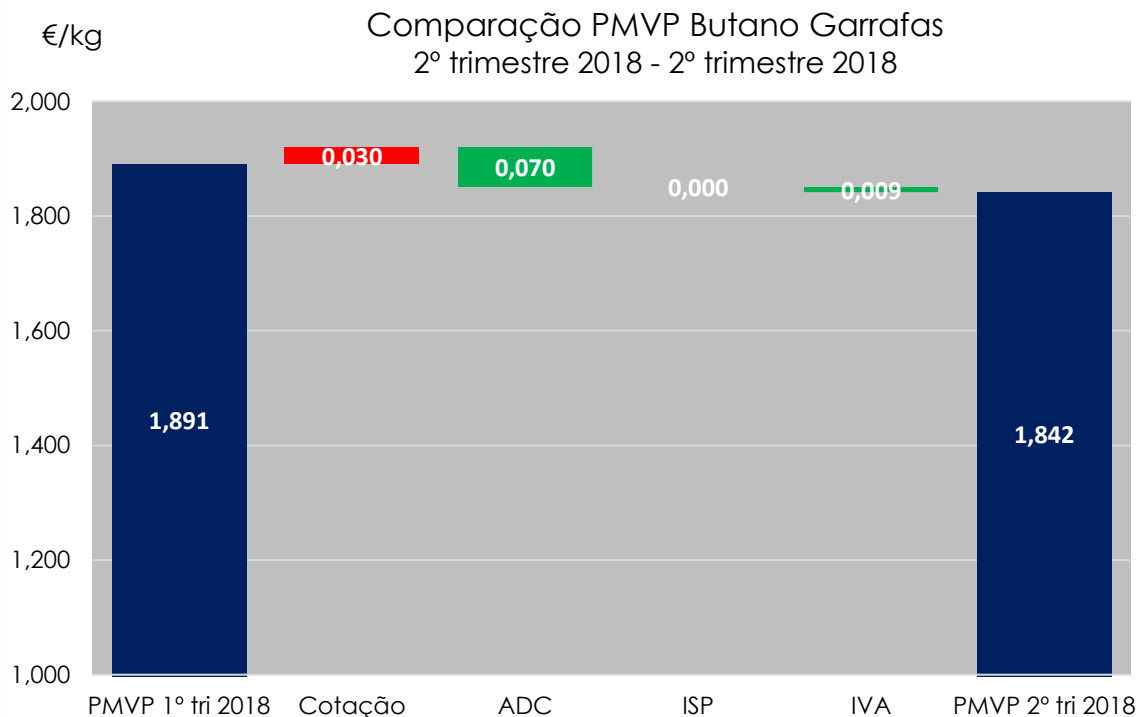


Figura 2 - Contribuição dos diferentes componentes do PMVP do Butano em garrafas.

A análise da Figura 3 mostra que o PMVP do Propano a granel desceu comparativamente ao trimestre anterior 2,3 c/kg (-1,6%) e em relação ao trimestre homólogo subiu 10,3 c/kg, ou seja 7,7%.

Analisando a Figura 4 que compara o PMVP do 2º trimestre de 2018 com o PMVP do 1º trimestre de 2018, conclui-se que o principal fator para a descida do PMVP no 2º trimestre deste ano foi a descida dos custos de ADC em 5,3 c/kg, que foi parcialmente absorvida pela subida da cotação em 3,5 c/kg. O ISP manteve-se igual e o IVA (taxa fixa que incide sobre o valor total do produto) desceu 0,4 c/kg, derivado da descida do PMVP no 2º trimestre de 2018, em relação ao trimestre anterior.

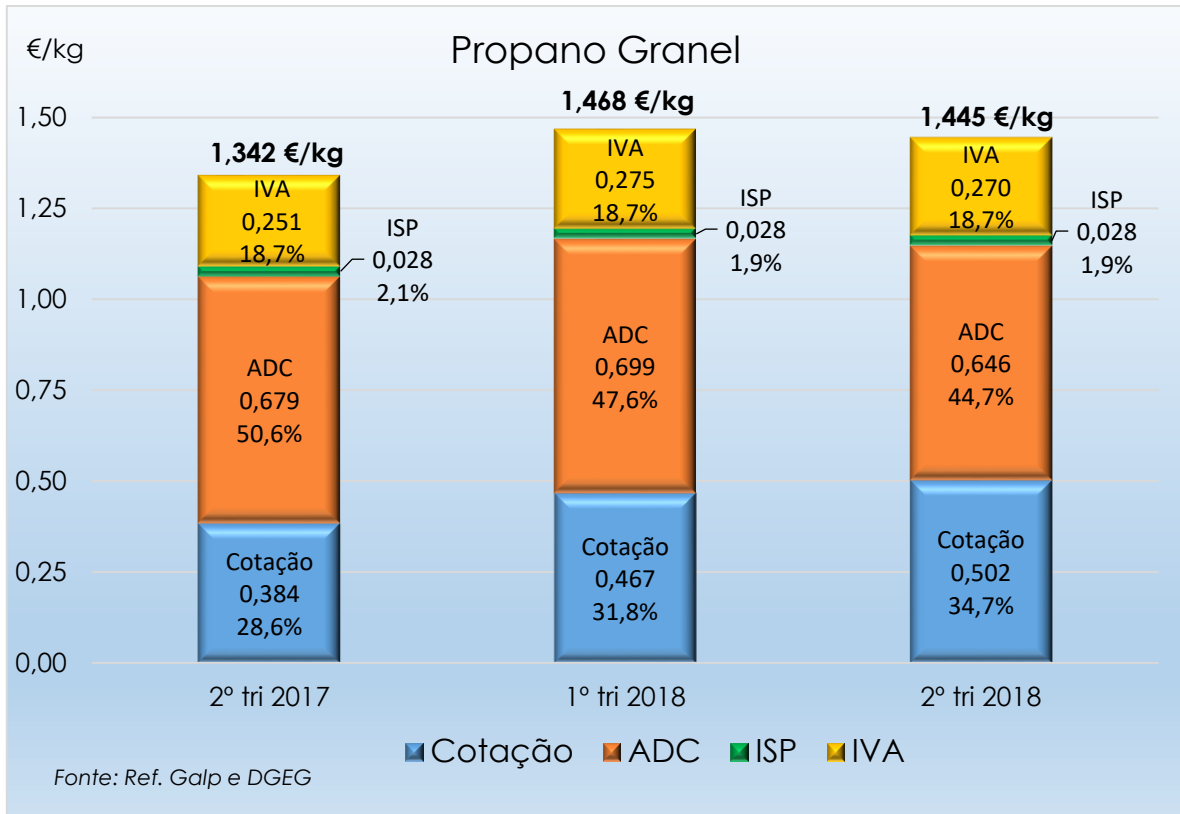


Figura 3 - Estrutura do PMVP do Propano a granel.

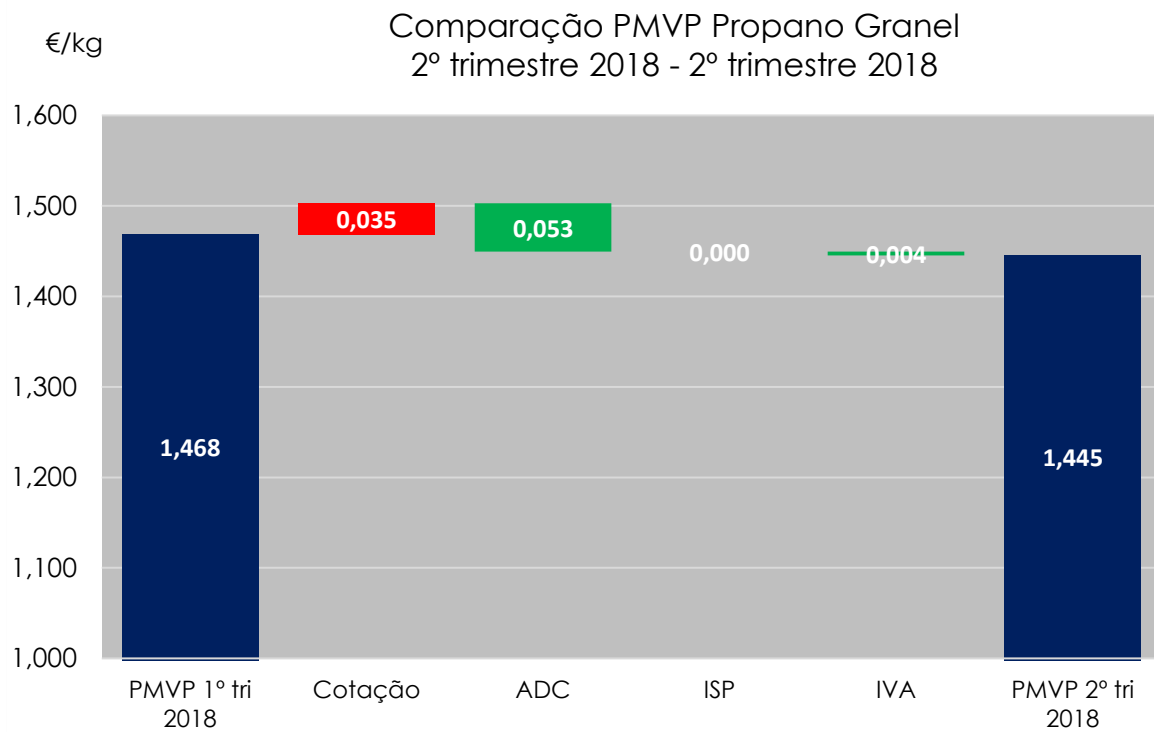


Figura 4 - Contribuição dos diferentes componentes do PMVP do Propano a granel.

No Quadro 1 sintetizamos os preços médios antes de impostos (PMAI) e de venda ao público (PMVP), do Butano em garrafas e do Propano a granel, nos três trimestres em análise.

Quadro 1 - Preços Médios Antes de Impostos e Preços Médios de Venda ao Público.

Preço €/kg	2º tri 2017	1º tri 2018	2º tri 2018	Varição Trimestre Anterior	Varição Trimestre Homólogo
PMAI Butano Garrafas	1,418	1,510	1,469	-2,7%	3,7%
PMVP Butano Garrafas	1,778	1,891	1,842	-2,6%	3,6%
PMAI Propano Granel	1,063	1,166	1,147	-1,6%	7,9%
PMVP Propano Granel	1,342	1,468	1,445	-1,6%	7,7%

Relativamente ao trimestre anterior, verificou-se uma descida no PMAI e no PMVP em ambos os produtos, entre 1,6% e 2,7%. Em relação ao trimestre homólogo, verificou-se uma subida do PMAI e do PMVP em ambos os produtos, embora com uma maior amplitude no Propano a Granel.

Conclusões

De todo o exposto, poderemos concluir:

- Em relação ao trimestre anterior, o PMVP de ambos os produtos desceu, devido à descida dos custos de ADC, parcialmente absorvida pela subida das cotações.
- A carga fiscal manteve-se igual no ISP, e o IVA refletiu a descida de preço em ambos os produtos, em linha com o PMVP.