



Informação

APETRO | junho 2018

INFORMAÇÃO Nº 74

**EVOLUÇÃO MERCADO PRODUTOS PETROLÍFEROS
– PMVP BUTANO (GARRAFAS) E PROPANO
(GRANEL)**

1º Trimestre de 2018 (Versão Corrigida)

Introdução

Em complemento da análise da evolução do mercado dos combustíveis rodoviários no 1º trimestre de 2018, (Informação nº 72), apresentamos a estrutura dos preços médios de venda ao público do Butano Garrafas e do Propano a Granel no 1º trimestre de 2018, no trimestre anterior e no trimestre homólogo.

Estrutura de Preços

A análise da Figura 1 mostra que comparando com o trimestre anterior, houve uma subida do PMVP do Butano em garrafas de 8,2 c/kg, e comparando com o trimestre homólogo houve uma subida do preço em 9,4 c/kg.

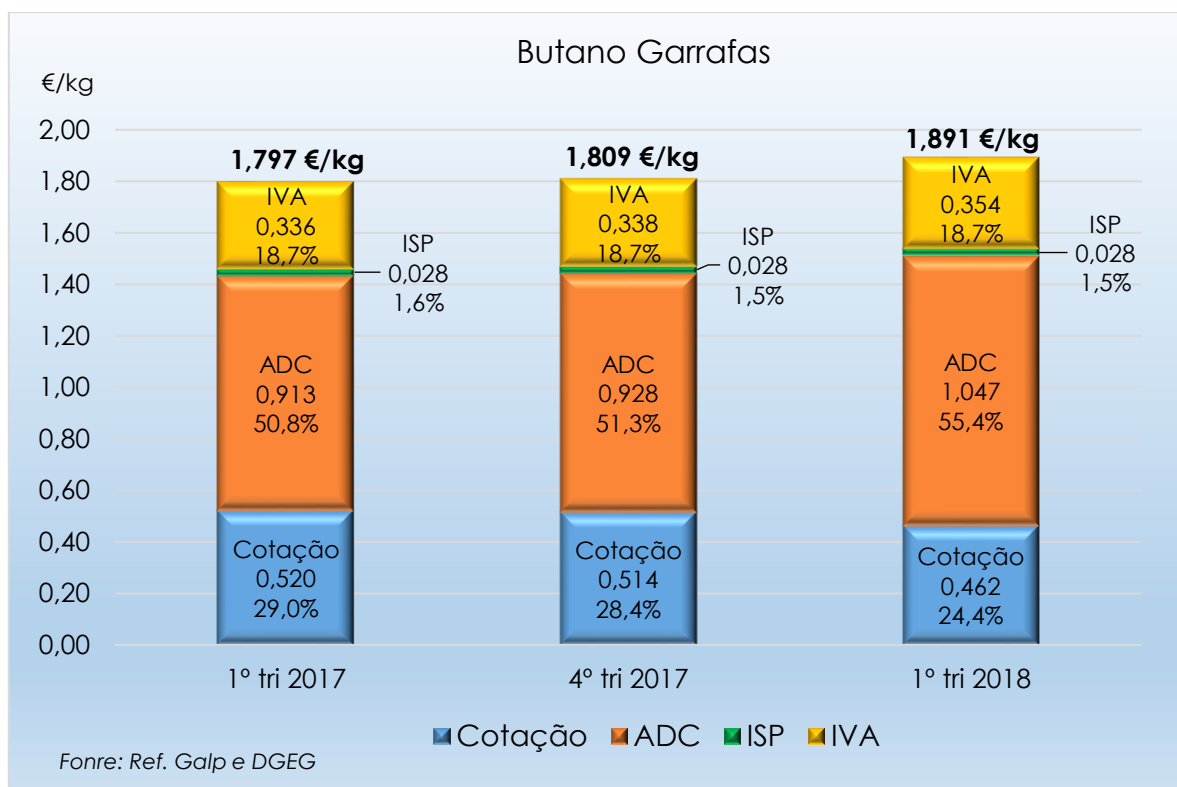


Figura 1 - Estrutura do PMVP do Butano em garrafas.

Ao observar a Figura 2 que mostra a variação dos diferentes componentes do PMVP do Butano em garrafas, conclui-se que o principal fator para a subida do PMVP no 1º trimestre de 2018 foi a subida dos custos de ADC (+11,9 c/kg), que foi

parcialmente absorvida pela descida da cotação (-5,2 c/kg). O ISP manteve-se igual e o IVA subiu 1,5 c/kg, derivado da subida do PMVP no primeiro trimestre do ano.

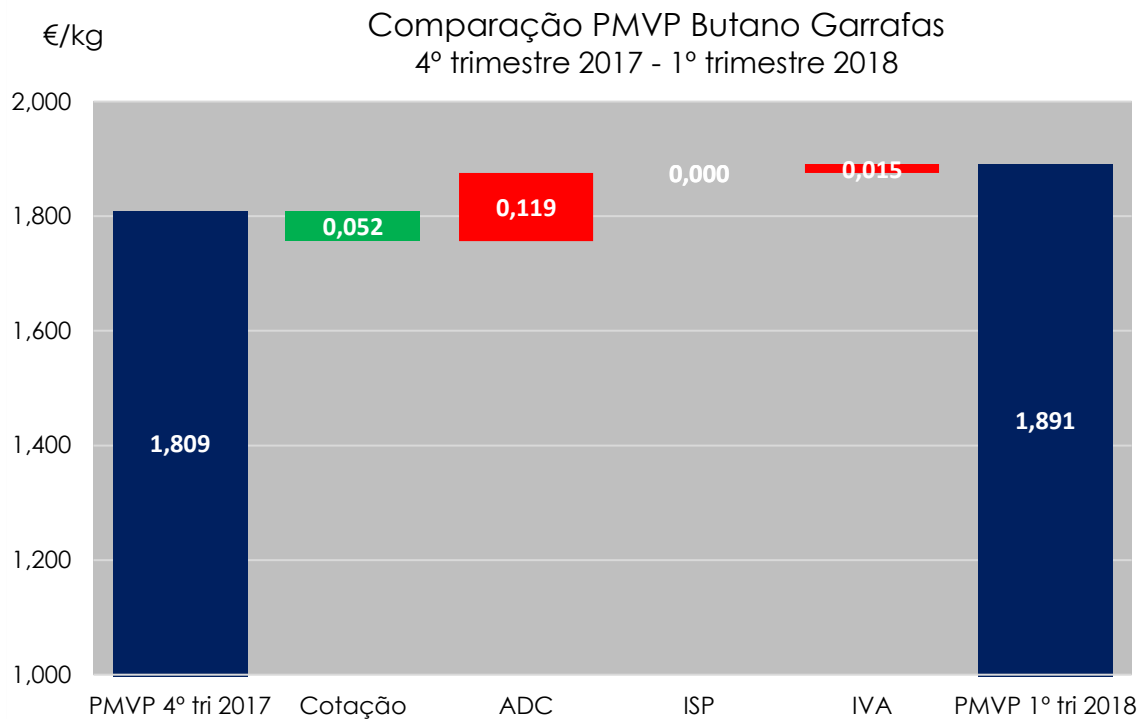


Figura 2 - Contribuição dos diferentes componentes do PMVP do Butano em garrafas.

A análise da Figura 3 mostra que o PMVP do Propano a granel subiu comparativamente ao trimestre anterior 8,5 c/kg, e em relação ao trimestre homólogo 12,5 c/kg.

Analisando Figura 4 que compara o PMVP do 1º trimestre de 2018 com o PMVP do 4º trimestre de 2017, conclui-se que o principal fator para a subida do PMVP no 1º trimestre deste ano foi a subida dos custos de ADC em 13,7 c/kg, que foi parcialmente absorvida pela descida da cotação em 6,8 c/kg. O ISP manteve-se igual e o IVA (taxa fixa que incide sobre o valor total do produto) subiu 1,6 c/kg, derivado da subida do PMVP no 1º trimestre de 2018.

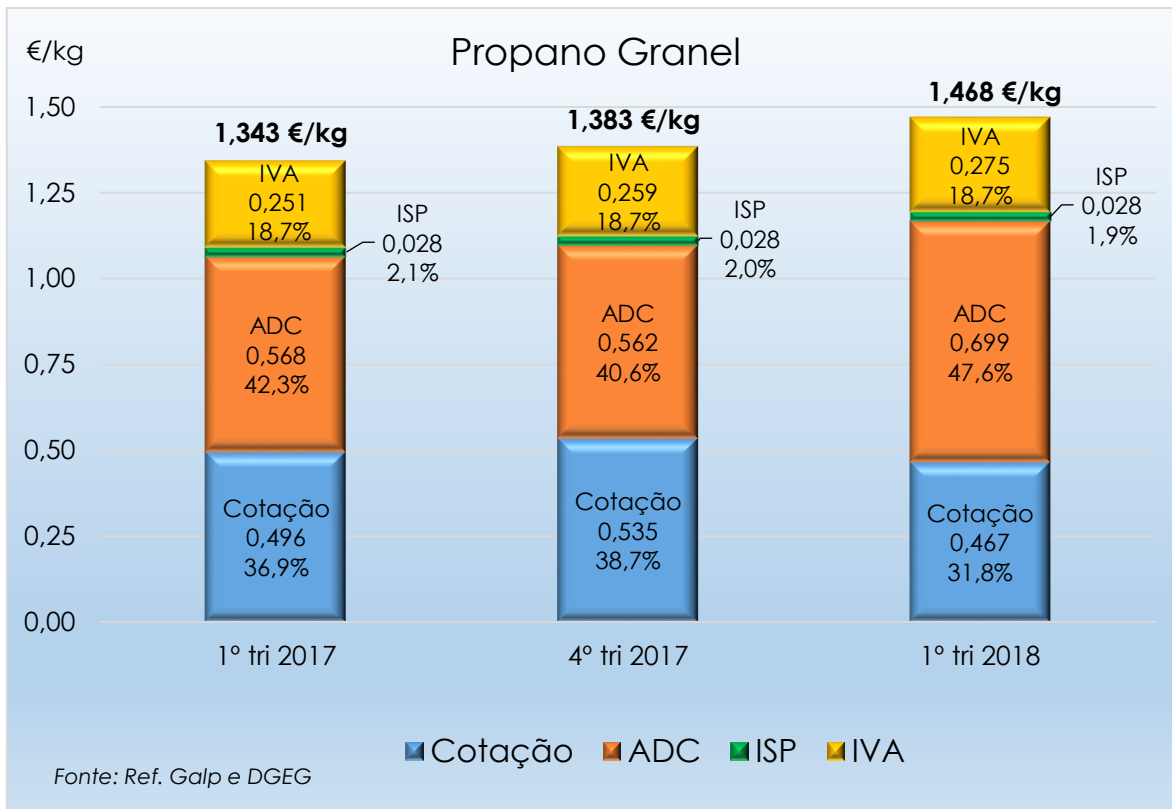


Figura 3 - Estrutura do PMVP do Propano a granel.

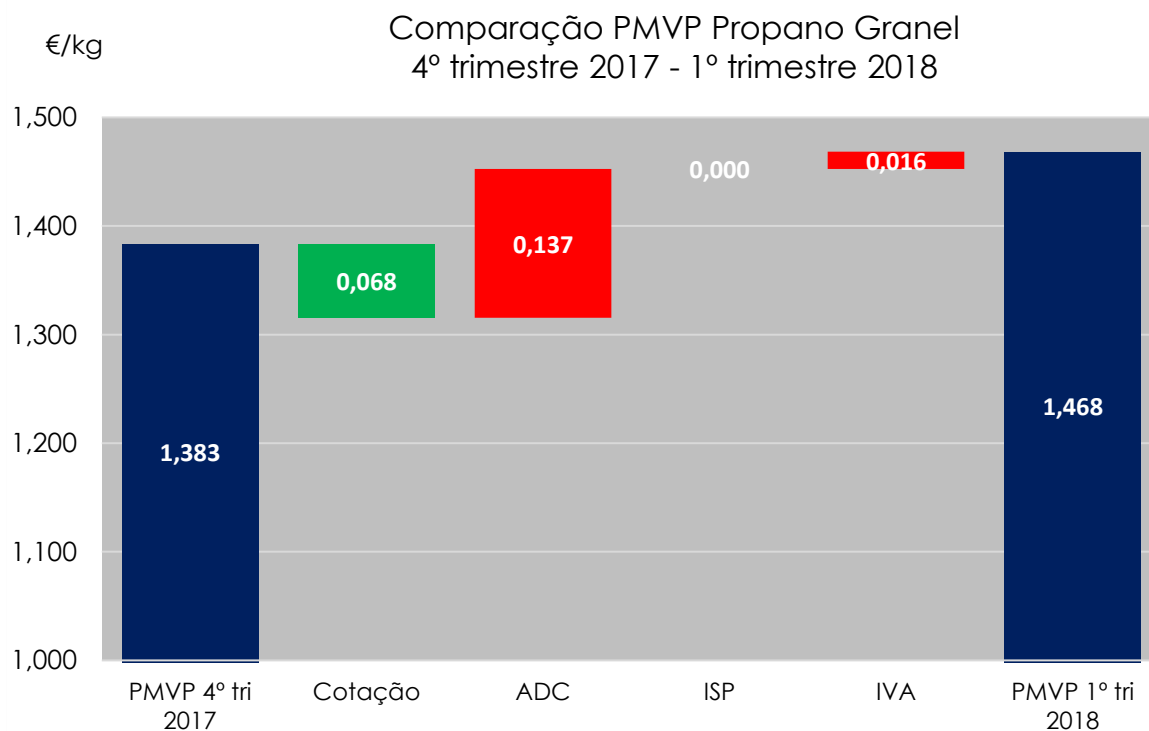


Figura 4 - Contribuição dos diferentes componentes do PMVP do Propano a granel.

No Quadro 1 sintetizamos os preços médios antes de impostos (PMAI) e de venda ao público (PMVP), do Butano em garrafas e do Propano a granel, nos três trimestres em análise.

Quadro 1 - Preços Médios Antes de Impostos e Preços Médios de Venda ao Público.

Preço €/kg	1º tri 2017	4º tri 2017	1º tri 2018	Variação Trimestre Anterior	Variação Trimestre Homólogo
PMAI Butano Garrafas	1,433	1,443	1,510	4,6%	5,3%
PMVP Butano Garrafas	1,797	1,809	1,891	4,6%	5,2%
PMAI Propano Granel	1,064	1,097	1,166	6,3%	9,6%
PMVP Propano Granel	1,343	1,383	1,468	6,1%	9,3%

Relativamente ao trimestre anterior, o PMAI e o PMVP do Butano e do Propano subiram entre 5-6%. Em relação ao trimestre homólogo, verificou-se uma subida do PMAI e do PMVP em ambos os produtos, embora com uma maior amplitude no Propano a Granel.

Conclusões

De todo o exposto, poderemos concluir:

- Em relação ao trimestre anterior, o PMVP de ambos os produtos subiu, devido à subida dos custos de ADC.
- A carga fiscal manteve-se igual no ISP, e o IVA refletiu a subida de preço em ambos os produtos, em linha com o PMVP.