

**Informação nº159**

## **Evolução Mercado Produtos Petrolíferos:**

**Cotações e preços do Butano  
(Garrafas) e Propano (Granel)**

**2º Trim. 2023**

agosto, 2023

## 01.

### Introdução

Em complemento da análise da evolução do mercado dos combustíveis rodoviários no 2º trimestre de 2023 ([Informação nº 157](#)), apresenta-se a evolução das cotações do butano e do propano, bem como a estrutura dos preços médios de venda ao público do Butano Garrafas e do Propano a Granel no 2º trimestre de 2023, no trimestre anterior e no homólogo de 2022.

## 02.

### Cotações e Preços

Na Figura 1 mostram-se as variações percentuais do Brent e dos 2 produtos refinados em análise nos últimos 5 trimestres. No 2º trimestre de 2023 continuou a verificar-se uma descida progressiva das cotações do propano e mais aprofundada do butano. A cotação do MID Brent estabilizou.

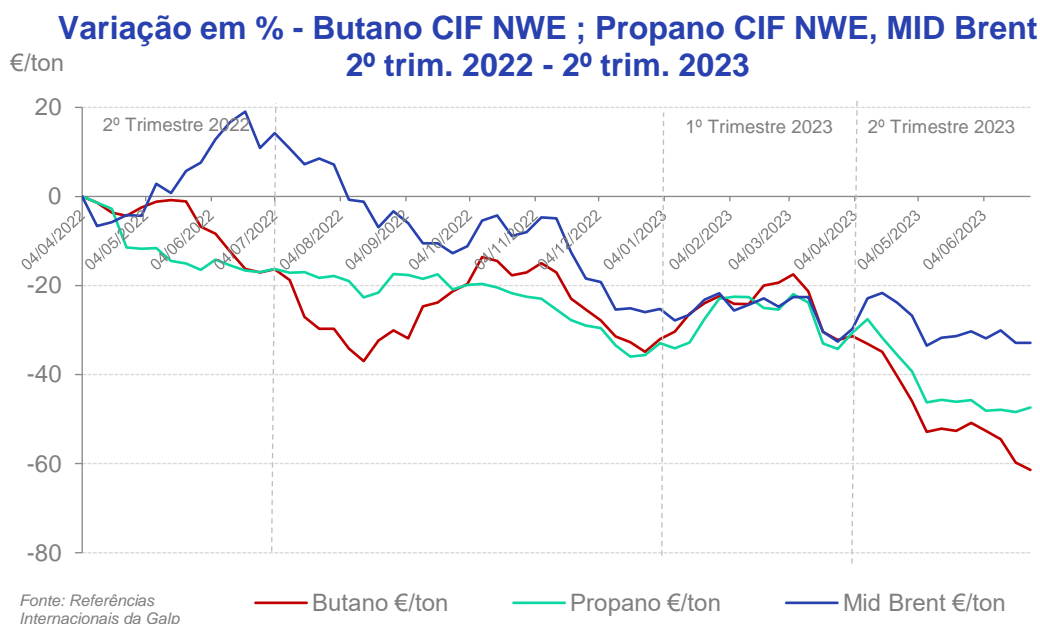


Figura 1 - Variação em % - Butano CIF NWE; Propano CIF NWE, MID Brent.

Nas Figura 2 e Figura 3 constata-se que, ao longo do 2º trimestre, os preços médios antes de impostos (PMAI) e os preços médios de venda ao público (PMVP) seguiram a tendência da evolução das cotações com o desfasamento temporal devido à longa cadeia de distribuição.

## Propano a Granel - Cotação, PMAI e PMVP 2º Trim. 2022 a 2º Trim. 2023



Figura 2 - Variação da cotação, PMAI e PMVP do Propano Granel.

## Butano Garrafas - Cotação, PMAI e PMVP 2º Trim. 2022 a 2º Trim. 2023

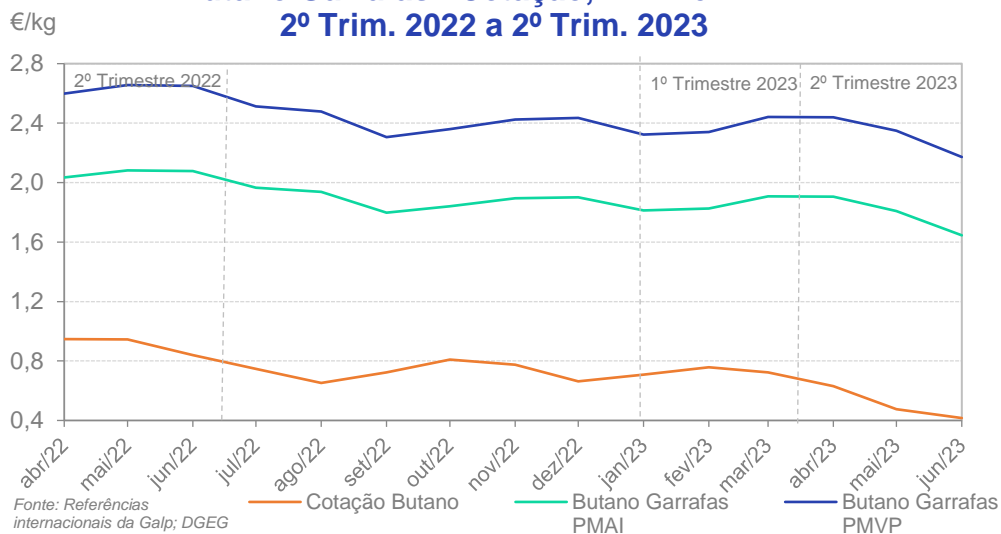


Figura 3 - Variação da cotação, PMAI e PMVP do Butano Garrafas.

## 03.

### Estrutura de preços

A análise da Figura 4 mostra que, comparando com o trimestre anterior, houve uma descida de 4,9 cent/kg (-2,1%) no PMVP do Butano em garrafas. Comparando com o trimestre homólogo houve uma descida do preço em 31,5 cent/kg (-12,0%).

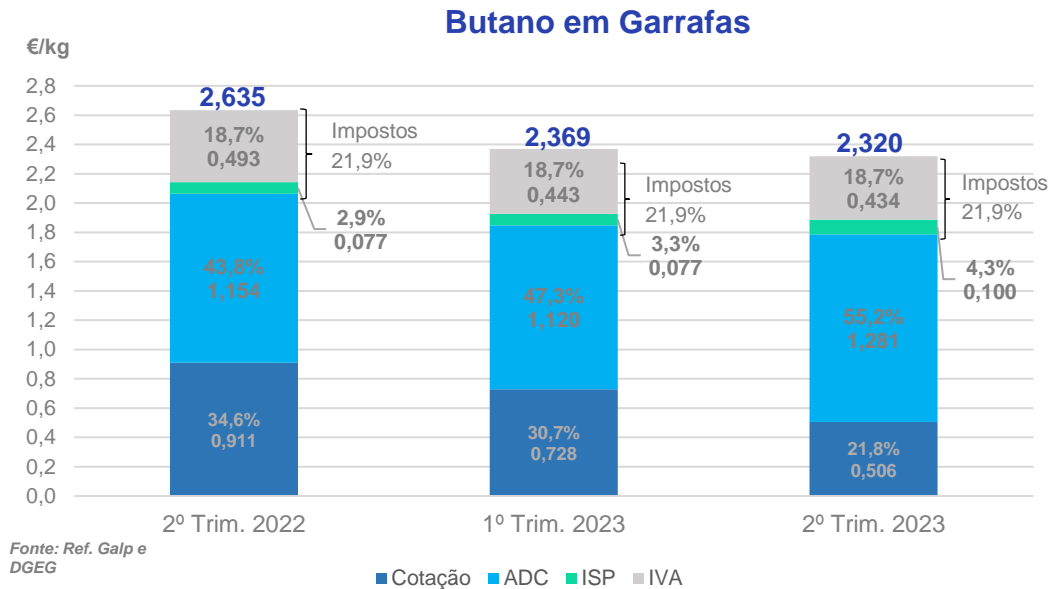


Figura 4 - Estrutura do PMVP do Butano em garrafas

Ao observar a

2023

2023

Figura 5 conclui-se que, no 2º trimestre de 2023, os principais fatores para a descida do PMVP do Butano em garrafas face ao trimestre anterior foram a redução da cotação (-22,2 cent/kg), que absorveram a subida dos custos médios de Armazenagem Distribuição e Comercialização (+16,1 cent/kg). O ISP subiu 2,2 cent/kg e o IVA desceu 0,9 cent/kg, derivado da descida do PMVP.

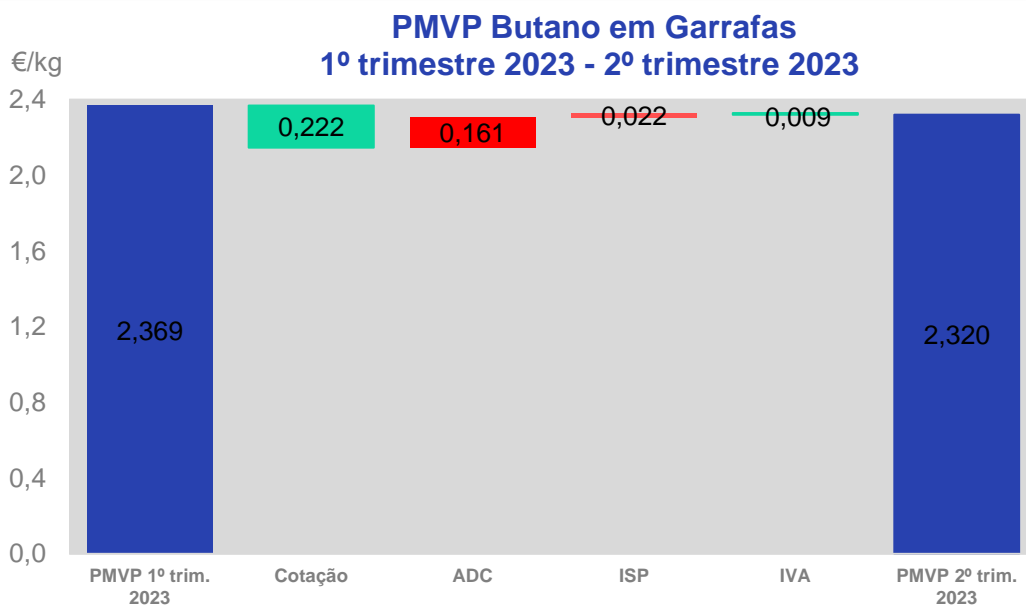


Figura 5 - Contribuição dos diferentes componentes do PMVP do Butano em garrafas

A análise da Figura 6 mostra que o PMVP do Propano a Granel desceu comparativamente ao trimestre anterior 4,5 cent/kg (-2,0%). Em relação ao trimestre homólogo desceu 10,5 cent/kg, (-4,5%).

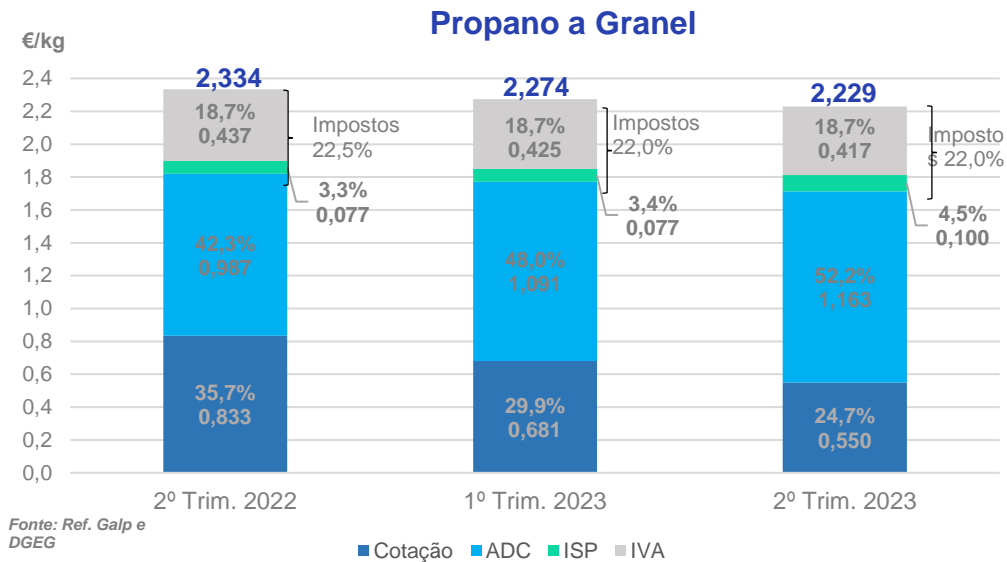


Figura 6 - Estrutura do PMVP do Propano a granel

Analisando a Figura 7, verifica-se que os principais fatores para a descida do PMVP do Propano a Granel no 2º trimestre de 2023 foram a redução da cotação (-13,1 cent/kg), que absorveu a subida dos custos médios de Armazenagem Distribuição e Comercialização (+7,3 cent/kg). O ISP subiu 2,2 cent/kg e o IVA desceu 0,8 cent/kg, derivado da descida do PMVP.

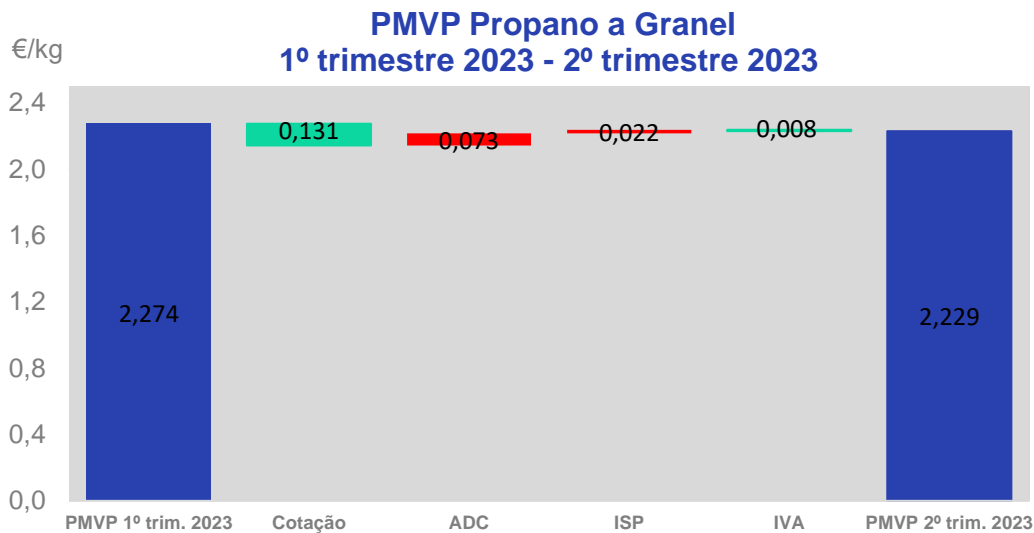


Figura 7 - Contribuição dos diferentes componentes do PMVP do Propano a granel.

No Quadro 1 encontram-se sintetizados os preços médios antes de impostos (PMAI) e de venda ao público (PMVP), do Butano em garrafas e do Propano a granel, nos três trimestres em análise.

Quadro 1

Preço €/Kg	2º trimestre 2022	1º trimestre 2023	2º trimestre 2023	Varição Trimestre Anterior (%)	Varição Trimestre Homólogo (%)
PMAI Butano Garrafas	2,065	1,848	1,787	-3,3%	-13,5%
PMVP Butano Garrafas	2,635	2,369	2,320	-2,1%	-12,0%
PMAI Propano a Granel	1,820	1,772	1,713	-3,3%	-5,9%
PMVP Propano a Granel	2,334	2,274	2,229	-2,0%	-4,5%

## 03.

### Conclusões

Ao analisar a informação exposta, conclui-se que:

- Os preços médios antes de impostos (PMAI) e os preços médios de venda ao público (PMVP) seguiram a tendência da evolução das cotações, com o atraso temporal devido à longa cadeia de distribuição.
- No 2º trim. 2023, em relação ao trimestre anterior, o PMVP do Butano em garrafas e o PMVP do Propano a granel desceram, devido à redução das cotações, que absorveu a subida dos custos médios de Armazenagem Distribuição e Comercialização e do ISP em 2,2 cent/kg. O IVA, por conseguinte, diminuiu, devido à descida dos PMVP.